

# Omgevingswerkgroep Dijkversterking en –verlegging Well

18 april 2017

*Met de omgeving, voor de omgeving*



**waterschap  
limburg**

# Programma

- 1) **Welkom en kennismaking**
- 2) De omgevingswerkgroep:
  - doel, rollen, samenstelling en werkwijze
- 3) Proces
- 4) Toelichting aanleiding (nieuwe) normering
- 5) Bespreken oplossingsrichtingen dijktraject
- 6) Afsluiting

# Kennismaking

Korte introductie deelnemers omgevingswerkgroep:

- Naam en adres
- Eventueel naam organisatie
- Wat vindt u belangrijk?




# Programma

- 1) Welkom en kennismaking
- 2) **De omgevingswerkgroep:**
  - **doel, rollen, samenstelling en werkwijze**
- 3) Proces
- 4) Toelichting aanleiding (nieuwe) normering
- 5) Bespreken oplossingsrichtingen dijktraject
- 6) Afsluiting

# De omgevingswerkgroep: opzet

- Overlegkader waar de omgeving en het Waterschap (en andere partijen) elkaar ontmoeten en constructief samenwerken t.a.v. dit dijktraject.
- Informerend en opiniërend karakter.
- 10 – 30 deelnemers.
- Ca. 3-4 x per jaar bijeen
- Komende jaren, tot en met de uitvoering



# De omgevingswerkgroep: afspraken

- Werkgroep compleet?
- Focus werkgroep: niveau dijktraject
- Inbrengen gebiedskennis
- Open communicatie



# Programma

- 1) Welkom en kennismaking
- 2) De omgevingswerkgroep:
  - doel, rollen, samenstelling en werkwijze
- 3) **Proces**
- 4) Toelichting aanleiding (nieuwe) normering
- 5) Bespreken oplossingsrichtingen dijktraject
- 6) Afsluiting

# Fasering

## VERKENNINGSFASE – 2016/2017

- Inventariseren, mogelijke oplossingsrichtingen
  - Start (veld)onderzoeken
  - **Vaststellen voorkeursalternatief**
- 

## PLANUITWERKINGSFASE – 2017/2018

- Uitwerken voorkeursalternatief
- Procedure, zienswijze
- Start grondverwerving
- Start aanbesteding

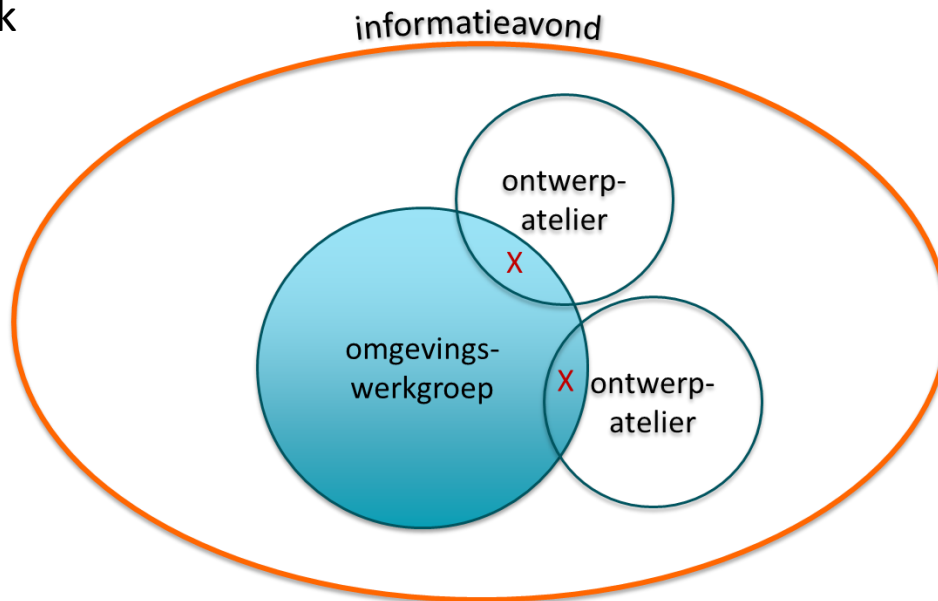
## REALISATIEFASE – vanaf 2019



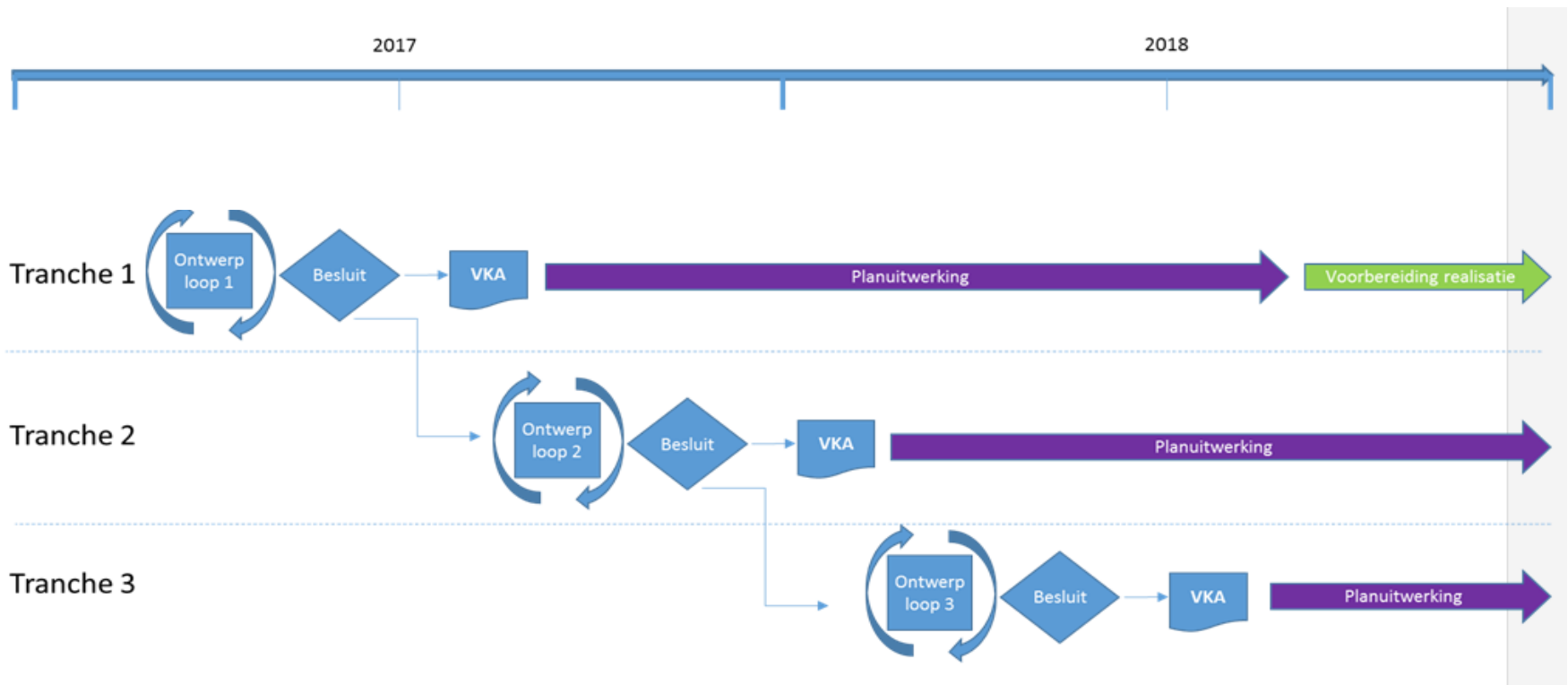
# Uw betrokkenheid

Samen met de omgeving:

- omgevingswerkgroepen
- ontwerp-ateliers
- ad hoc bijeenkomsten of bezoek



# Ontwerpproces



# Programma

- 1) Welkom en kennismaking
- 2) De omgevingswerkgroep:
  - doel, rollen, samenstelling en werkwijze
- 3) Proces
- 4) **Toelichting aanleiding (nieuwe) normering**
- 5) Bespreken oplossingsrichtingen dijktraject
- 6) Afsluiting

# Programma

- 1) Welkom en kennismaking
- 2) De omgevingswerkgroep:
  - doel, rollen, samenstelling en werkwijze
- 3) Proces
- 4) Toelichting aanleiding (nieuwe) normering
- 5) **Bespreken oplossingsrichtingen dijktraject**
- 6) Afsluiting

# Aandachtspunten in ontwerpproces voor traject Well

- Inpassing waterkering in achtertuinen
- Keuze dijktracé (van vooral zuidelijke) nieuwe dijk groene rivier: kasteel binnen of buiten? doorgang naar De Baend?
- Behoud en versterking toeristisch-recreatieve kracht
- Laagte in weg naar De Kamp
- Verbinding tussen oude en nieuwe kern van Well
- Wellse Molenbeek

# Dijksecties/ deeltracés

1. Versterking en doorlatend maken oostelijke dijk
2. Versterking bestaand tracé Grotestraat (met kleine tracéaanpassingen)
3. Versterking langs Elsteren (met kleine tracéaanpassingen)
4. De Kamp
5. Groene rivier: noordelijke dijk
6. Groene rivier: zuidelijke dijk

- Dia's Wout

# Programma

- 1) Welkom en kennismaking
- 2) De omgevingswerkgroep:
  - doel, rollen, samenstelling en werkwijze
- 3) Proces
- 4) Toelichting aanleiding (nieuwe) normering
- 5) Bespreken oplossingsrichtingen dijktraject
- 6) **Afsluiting**



# Afsluiting

- Volgende bijeenkomst
- Verslag
- Korte evaluatie