

Inwonersonderzoek waterbewustzijn en waterweerbaarheid Limburg

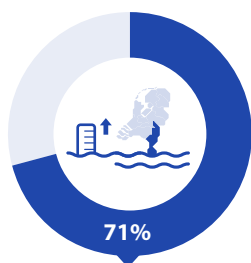
Uitgevoerd door Ipsos I&O in opdracht van het programma Waterveiligheid en Ruimte Limburg (WRL)

Hoofdvraag: hoe voorbereid zijn de inwoners van Limburg op wateroverlast?

- 1 Wat is het urgentiebesef van Limburgers als het gaat om het risico op wateroverlast in de provincie?
- 2 In welke mate zijn de inwoners van Limburg weerbaar tegen wateroverlast in de provincie?
- 3 Welke verwachtingen en behoeften hebben Limburgers met betrekking tot de communicatie over wateroverlast in de provincie?

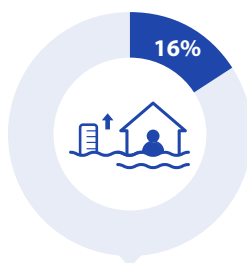
1 Urgentiebesef

Risicoperceptie Limburg



71% denkt dat de kans op wateroverlast in Limburg (heel) groot is

Persoonlijke risicoperceptie



16% denkt dat de kans dat ze zelf wateroverlast meemaken (heel) groot is

vs.



27 procent van de inwoners van Limburg geeft aan ooit wateroverlast te hebben meegemaakt.


Respondenten die via de open link deelnamen, hebben vaker zelf wateroverlast ervaren. Het persoonlijk risicobesef ligt bij hen aanzienlijk hoger (51%) dan in het panel.

37% maakt zich zorgen over wateroverlast.




Met name omdat ze de gevolgen niet goed kunnen overzien.

Inwoners maken zich zorgen over...



Schade aan woning en tuin



Schade in huis, garage of schuur



De zorgen over wateroverlast in de eigen omgeving zijn het grootst onder inwoners van **35 t/m 44 jaar**.



Jongere inwoners (**18 t/m 34 jaar**) maken zich meer zorgen over de gevaren voor zichzelf en hun gezin en de kans op evacuatie.

2 Waterweerbaarheid

Wat doe je zelf om je voor te bereiden op wateroverlast?

63 procent van de Limburgers neemt **één of meerdere typen maatregelen** om zich voor te bereiden op wateroverlast. Voor de meeste maatregelen geldt echter dat minimaal de helft van de Limburgers ze *niet* treft.

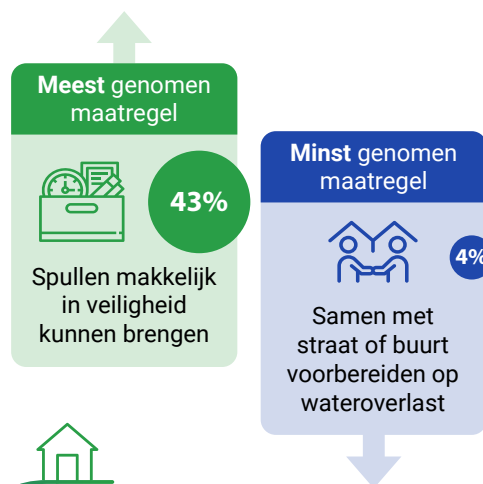
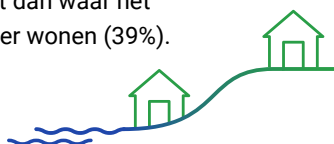
Waarom bereid je je *niet* voor op wateroverlast?

De belangrijkste redenen waarom inwoners zich niet voorbereiden, hebben te maken met de **verwachting dat ze een klein risico lopen**. Inwoners geven aan dat ze denken dat hun huis hoger ligt dan waar het water kan komen (56%) of dat ze niet in de buurt van water wonen (39%).



Inwoners geven aan zich wel te willen voorbereiden, maar weten niet altijd hoe.

46 procent heeft behoefte aan **hulp vanuit de overheid** bij voorbereiding op wateroverlast, vooral aan informatie.



3 Communicatie

De website [Wachtnietopwater.nl](https://wachtnietopwater.nl), die op 1 oktober 2024 gelanceerd is, is bij **8% van de inwoners bekend**.



Informatie over voorbereiden op wateroverlast

Ruim de helft van de Limburgers (**55%**) **zoekt informatie** op over hoe ze zich kunnen voorbereiden op wateroverlast, het meest via de website van de gemeente en zoekmachines.

Oudere inwoners zoeken het **vaakst informatie** op over hoe ze zich kunnen voorbereiden.



Informatie over dreigende wateroverlast

Inwoners hebben bij dreigende wateroverlast een **andere informatievoorkeur**. Ze ontvangen informatie het liefst via de regionale televisie of radio of via een direct bericht op de telefoon.

De meeste mensen **weten niet hoe lang** ze nodig hebben voor de voorbereiding op wateroverlast zodra ze hierover geïnformeerd worden.



Onderzoeksmethode

In totaal hebben **1.057 inwoners** uit de provincie Limburg van 18 jaar en ouder deelgenomen aan het onderzoek. De vragenlijst is uitgezet in het I&O Research Panel. Ook is een open link verspreid waar aanvullend nog 543 inwoners op gereageerd hebben. Inwoners konden de vragenlijst invullen tussen 30 april 2025 en 19 mei 2025.